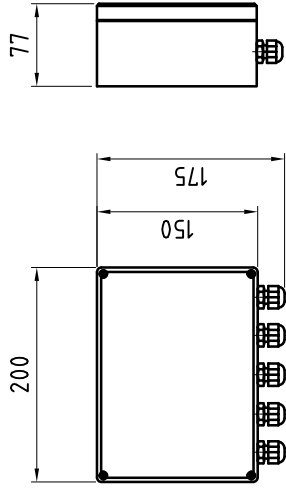


Steuerung s-rs / fs-3
Größe: 200 x 175/150 x 85 mm

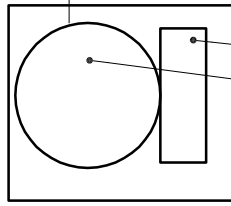


Bauseitige Schuko Steckdose
230V / 10A



Motor-kabel (max. 1,5 m)
Ölflex 9 x 0,75 mm²
max. 1,5 m

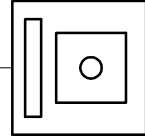
TFF, TFR
oder TFRA



Rohmotor 230 V
max. 450 W

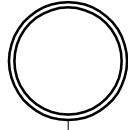
24V / 6W
Arbeitsstrombremse

Kabel 2 x 2 x 0,8
zum Handtaster



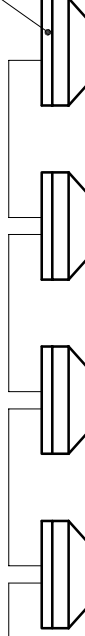
Handtaster unter Glas, gelb,
Größe: 125 x 125 x 35 mm

Kabel 2 x 2 x 0,8
zur Hupe / Blitzleuchte



Brandmeldekabel 2 x 2 x 0,8
in Reihe zu den Rauchmeldern

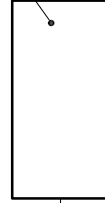
letzter Melder mit
Endwiderstand 6,6 kOhm




Melderanzahl und -anordnung
nach DIBT-Richtlinien

Potentialfreies Signal / Brandalarm
Brandmeldekabel 2 x 2 x 0,8
(optional)

bauseitige
Brandschutzzentrale



Position der Steuerung
und des Handtasters vor
Ort festlegen.



Planinhalt Verkabelung	Gezeichnet 70yl	Datum 25.10.2011
	Projektnummer	Maßstab 1:5
s-rs/fs-3 500.09.042		
Peneder Bau-Elemente GmbH // Brandschutz Ritzling 9, A-4904 Atzbach // T: +43 50 560-0 // brandschutz@peneder.com // peneder.com		
Urheberrechtsvermerk: Geistiges Eigentum der Peneder Bau-Elemente GmbH. Verwertungs- und Vervielfältigungsrechte vorbehalten.		

