



Montagevideo

Trockenmontage Brandschutztüren



peneder.com

PENEDER ►►
FAST FORWARD

Einfach – sauber – schnell

Brandschutztür-Trockenmontage

Mörteln Sie noch oder schrauben Sie schon?

Gehen Sie mit uns gemeinsam neue Wege und lassen Sie sich vom neuen Standard der Zargen-Montage in Deutschland überzeugen. Einfach zu montieren, in höchster Geschwindigkeit, sauber und trocken – das ist unser Peneder Versprechen!




Die Vorteile der Trockenmontage in Kürze

Unsere Peneder Zargen sind werksseitig gemäß DIBt-Zulassung mit Steinwolle hinterfüllt, somit ist kein Ausmörteln vor Ort notwendig. Durch die einzigartige Steck- und Schraubverbindung der Zarge sowie die tiefenverstellbaren Montagebuchsen kann die Tür exakt in der Maueröffnung ausgerichtet und fixiert werden. Die Einbauzeit wird merklich reduziert, Verschmutzungen und Schäden an der Zarge bzw. am Mauerwerk werden effektiv verhindert. Für die perfekte Oberfläche in RAL-Farbe nach Wahl sorgt unsere High-End-Pulverbeschichtung mit einer Stärke von 100 µ. Dadurch sind keine Malerarbeiten vor Ort mehr notwendig.

Zusammenbau der Zarge

- Die pulverbeschichtete Zarge wird in geteilter Ausführung handlich verpackt angeliefert.
- Die drei Zargen-Teile werden passgenau mittels Steckbolzen verbunden und verschraubt, eine Distanzschiene gewährleistet die Stabilität der Zarge beim Einbau.
- Für die bereits mit Steinwolle hinterfüllte Zarge ist kein Zuschneiden der Füllung oder gar Ausmörteln vor Ort mehr notwendig – Verschmutzungen und Abfall bleiben somit aus.

Wir bekennen uns zum Schutz unserer Umwelt und versuchen Abfall so weit wie möglich zu reduzieren!



Lieferung Zargenteile inkl. Distanzschiene



Passgenaue Zargen-Steck- und Schraubverbindung



Werksseitig mit Steinwolle hinterfüllt

Trockenmontage

- Durch die einzigartige, tiefenverstellbare Montagebuchse wird die Zarge in der Maueröffnung ausgerichtet, rasch fixiert und zur Dübelmontage vorbereitet.
- Die Zarge wird 8-fach mittels Dübel-Schraube an den Wandbildner verschraubt.
- Das mitgelieferte Montagematerial ist auf den jeweiligen Wandaufbau abgestimmt (Mauerwerk, Beton, Leichtbauwand, Stahl-UK).

Das übliche „Aushärten des Mörtels“ fällt mit der Peneder Zarge weg und weitere Montageschritte können ohne Verzögerung durchgeführt werden.



Tiefenverstellbare Montagebuchsen



Bohrung durch die Öffnung der Montagebuchsen




Fixierung der Dübelschraube

Türblatt und Schließtechnik

- Bandunterkonstruktion wird geöffnet, Distanzblech entfernt, Türblatt eingehängt und fixiert.
- Hochwertige 3D-Bänder ermöglichen eine dreidimensionale Einstellung des Türblatts und gewährleisten saubere Spaltmaße.
- Gleitschienentürschließer und Beschlagstechnik werden serienmäßig mitgeliefert und montiert.
- Die optionale, absenkbare Bodendichtung sorgt für einen sauberen Türabschluss.
- Den Abschluss von Zarge zu Baukörper bildet eine elastische Acrylfuge.


Endbeschichtet in RAL-Farbe nach Wahl werden Zarge und Türblatt geliefert – widerstandsfähig, kratzbeständig und hochwertig im Design.



Entfernung Distanzblech



Fixierung 3D-Bänder und Türblatt



Montage Schließer und Beschläge

Peneder Bauelemente GmbH
Humboldtstraße 8 // D-85609 Aschheim
T: +49 (0) 89 588 08 594-1
brandschutz@peneder.com

peneder.com