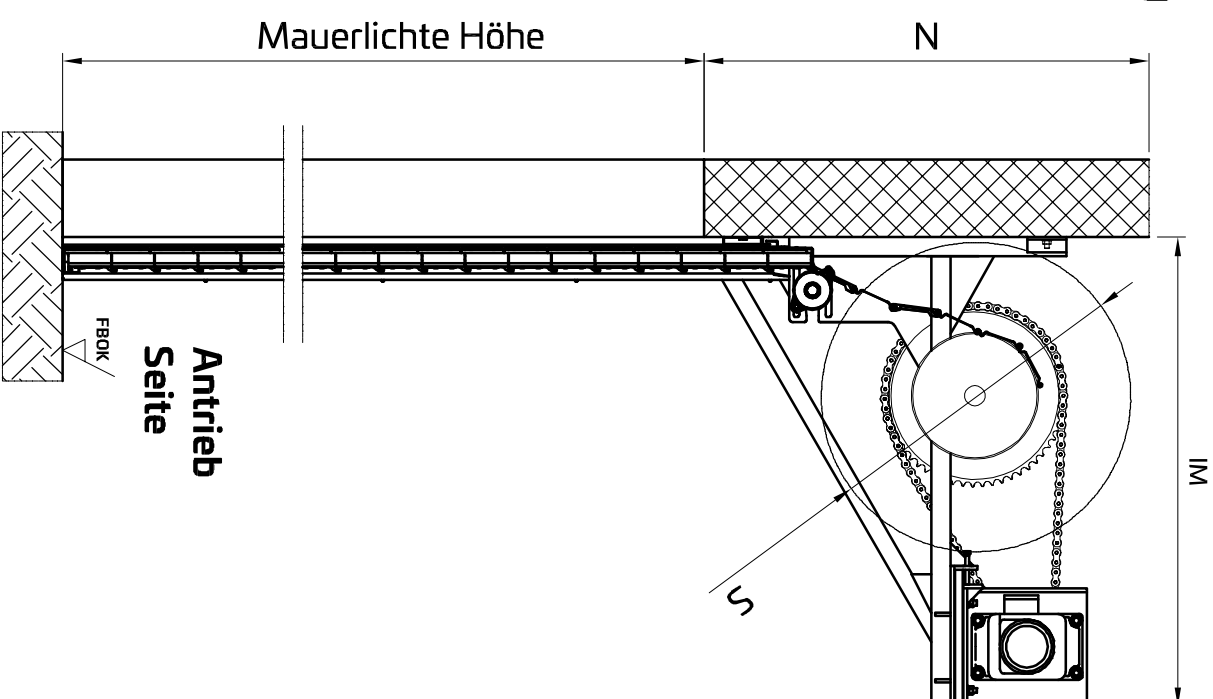


Motorsteuerung

bauseits:
CEE - Steckdose
mit Zuleitung:
400V/16A



Handtaster /
Auslösetaster
1,4m ± 0,2m
über FBOK

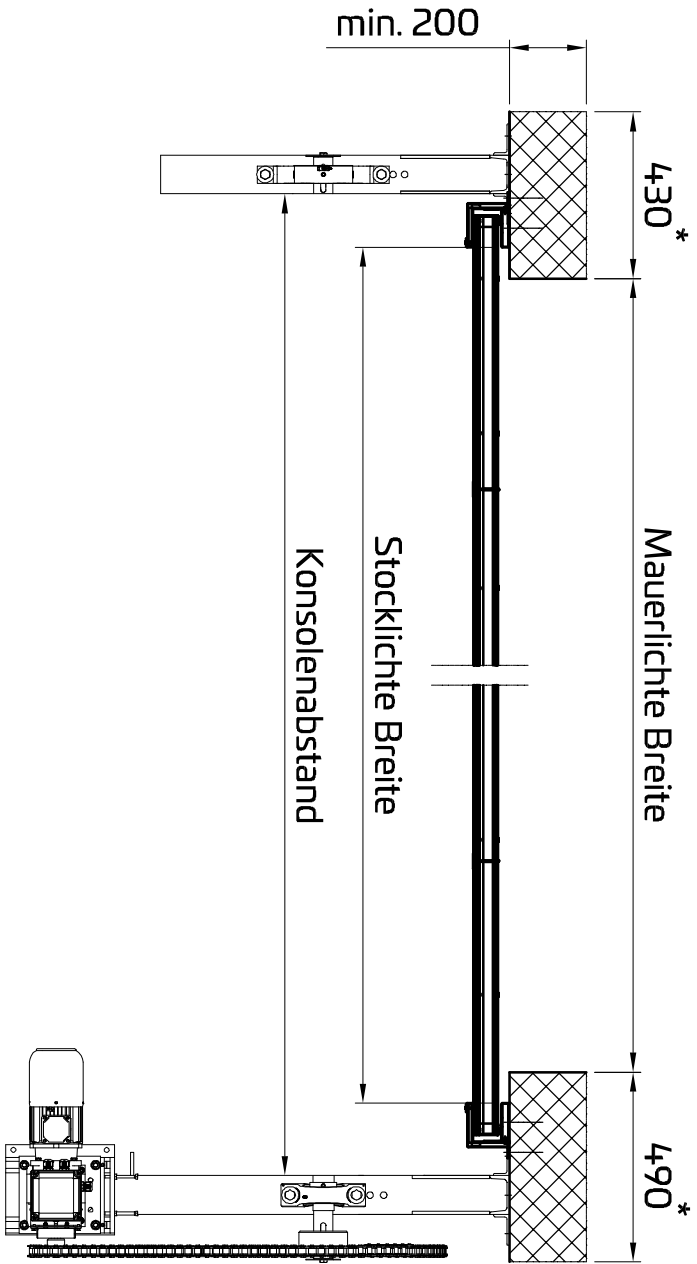


Mauerlichte Höhe

Antrieb
Seite

Bremsen
Seite

Stocklichte Höhe



Mauerlichte Breite

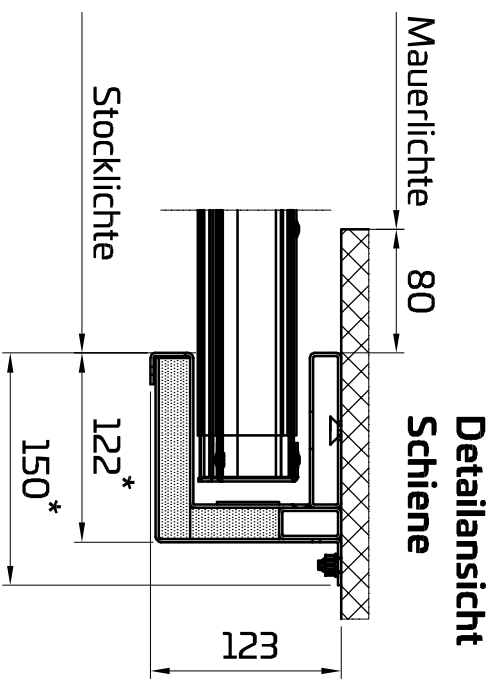
Stocklichte Breite

Konsolenabstand

min. 200

430*

490*



Detailsansicht

Mauerlichte

Schiene

Stocklichte

122*
150*

123

MLH	N	S (Ø)	IM	IP
2000	1050	650	1050	900
2500	1050	700	1150	900
3000	1150	750	1150	900
3500	1150	800	1300	950
4000	1150	800	1300	950
4500	1250	850	1400	1000
5000	1250	850	1400	1000
5500	1250	900	1500	1050
6000	1250	900	1500	1050
6500	1250	900	1500	1050
7000	1350	950	1650	1110
7500	1350	950	1650	1110
8000	1350	1000	1650	1150

Planinhalt
PENEDERroll
Übersicht
EI90-EI120

Gezeichnet
bisbor
Datum
29.08.2024
Blattformat
Maßstab
1:20



Antrieb rechts dargestellt
Optional Antrieb auf der linken Seite
* ab MLB > 7000: um 20mm vergrößern

Peneder Bauelemente AG // Brandschutz
Herostasse 9, CH-8048 Zürich // T: +41 43 299 61 99 // zuerich@peneder.com // peneder.com
Urheberrechtsvermerk: Geistiges Eigentum der Peneder Bauelemente AG. Verwertungs- und Vervielfältigungsrechte vorbehalten.