

AUTOMATIK ANLAGEN ^{1/2}

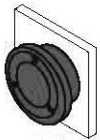
Hilfe bei Funktionsstörungen an automatischen Schiebetüren

! ACHTUNG !

Arbeiten an Elektroanlagen dürfen nur von dafür ausgebildeten Fachkräften durchgeführt werden.

1. Was tun, wenn die Türanlage ohne Funktion ist?

- Sicherung prüfen!
Ist die gebäudeseitige Sicherung / FI-Schutzschalter ausgelöst entweder Sicherung / FI-Schutzschalter wieder einschalten, oder Elektrofachunternehmen mit der Überprüfung beauftragen
- Not-Aus Schalter prüfen!
Wenn der Not-Aus Schalter eingedrückt ist, entweder Schalter nach rechts drehen > neue Ausführung, oder Schalter rausziehen > alte Ausführung.



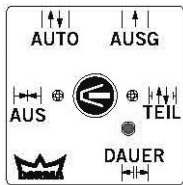
Not-Aus
betätigt

Not-Aus
nicht betätigt

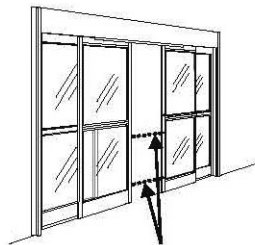
- Radarmelder prüfen!
Der Radarmelder ist defekt, wenn keine optische Anzeige durch LED > neue Ausführung akustische Anzeige durch Klickgeräusch – alte Ausführung erfolgt. In diesem Fall, das DORMA Service Center verständigen.

2. Was tun, wenn die Tür in Offenposition stehen bleibt?

- Sicherung prüfen! (Siehe Punkt 1)
- Not-Aus Schalter prüfen! (Siehe Punkt 1)
- Programmschalter prüfen!
Schalterstellung prüfen und ggf. in richtige Stellung schalten. entweder Programmschalter in Stellung Automatic schalten, oder Programmschalter von Stellung Automatic in Stellung Aus, dann wieder in Stellung Automatic schalten.

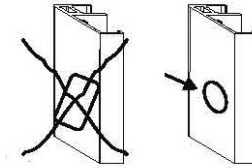


- Lichtschrankenstrecken prüfen!
Sind die Lichtschrankenstrecken nicht frei, Hindernisse, wie Werbeplakate, Einkaufswagen, etc., entfernen



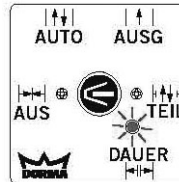
Lichtschrankenstrecken

- Lichtschrankensensoren prüfen!
Sind die Sensoren der Lichtschranken verschmutzt, Sensoren nur mit trockenem und weichem Tuch reinigen. anhaftende Aufkleber oder Kaugummis vorsichtig entfernen.



- Fahrweg der Schiebetürflügel prüfen!
Den Fahrweg und die Bodenführung der Schiebeflügel prüfen! Hindernisse die den Fahrweg der Türflügel behindern, entfernen. Bodenführungsschiene, wenn vorhanden, säubern.

- Nur bei Fluchtwegtüranlagen



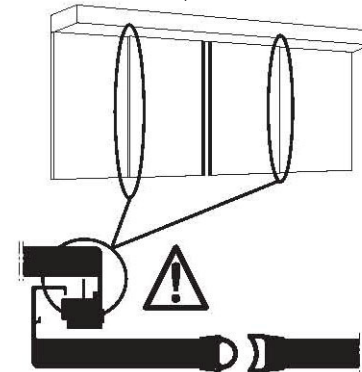
Die Türanlage hat eine Störung, die rote Lampe auf dem Programmschalter leuchtet.

- Programmschalter in Stellung Aus schalten. – Die Tür fährt zu.
- Programmschalter in Stellung Automatic schalten.
Die Anlage nimmt Automaticbetrieb auf.
Anlage läuft noch nicht? – Rote Lampe leuchtet wieder?
- Programmschalter in Stellung Aus schalten. – Die Tür fährt zu.
- Programmschalter in Stellung Automatic schalten und einen Fahrflügel beim Öffnungsvorgang von Hand unterstützen.
Die Anlage nimmt Automaticbetrieb auf.

In beiden Fällen unbedingt das DORMA Service Center anrufen und informieren.

3. Was tun, wenn die Tür offen steht oder nicht selbsttätig verriegelt?

Tür manuell schließen! (Gilt für fast alle DORMA Schiebetüranlagen)



- Programmschalter in Aus schalten.
- Not-Aus Schalter (Rot) drücken.
- ca. 10 Sekunden warten.
- Fahrflügel zuschieben.

Wenn die Tür nicht komplett schließt, Fremdkörper im Seitendichtungsprofil entfernen!

- Not-Aus Schalter (Rot) lösen (nach rechts drehen – bei älteren Ausführungen ziehen)
- Anlage ist verriegelt

AUTOMATIK ANLAGEN ^{2/2}

4. Was tun, wenn die Tür manuell (von Hand) geschlossen wurde? (Gilt für fast alle DORMA Schiebetüranlagen)

- Programmschalter in Stellung Automatic schalten.
- Tür entriegelt selbsttätig

Öffnet die Tür nicht, Handentriegelung betätigen und Türflügel aufschieben.

In Einzelfällen muss die Verriegelung entlastet werden!
Gleichzeitig Handentriegelung betätigen und Türflügel in Richtung Schließkante gegeneinander drücken, damit der Riegel für den Öffnungsvorgang entlastet wird.

Wenn die Selbsthilfe-Maßnahmen nicht den gewünschten Erfolg bringen, wenden Sie sich bitte an:

DORMA AKS Automatic GmbH, Service Center
A-5301 Eugendorf, Pebering Straße 22
Tel.: +43 (0)6225-863670
Fax.: +43 (0)6225-863633



Literaturauszug, -verweis; mehr Informationen:
(Fa. DORMA AKS Automatic GmbH)

! HINWEIS !

DORMA Servicepakete

Unser Antriebshersteller legt nicht nur besonderen Wert auf einen hohen Qualifikationsstandard seiner Produkte, genauso wichtig ist für ihn auch der Service, der dahintersteht. Der Kundendienst wird bei ihm groß geschrieben. Die Firma DORMA verfügt über ein flächendeckendes dichtes Kundendienstnetz, so dass bei Störungen schnelle Hilfe für Sie sichergestellt ist.

Unabhängig davon gibt es jedoch drei wichtige Gründe, die über das gesetzlich vorgeschriebene Minimum der Sicherheitsüberprüfung für eine regelmäßige, qualifizierte Wartung der Türanlage sprechen.

- Regelmäßige Wartungen garantieren hohe Funktionssicherheit, einen wirtschaftlichen Betrieb und damit eine optimale Werterhaltung und positive Referenz Ihren Kunden gegenüber.
- Für Defekte, die auf eine nicht durchgeführte Wartung seiner Produkte zurückzuführen sind, bestehen auch innerhalb der Verjährungsfrist keine Mängelansprüche.
- Für neue Türen besteht die Möglichkeit die Garantiezeit auf 2 Jahre zu verlängern, wenn Sie sich binnen sechs Monaten ab dem Inbetriebnahmedatum für das Wartungspaket Gold oder Platinum entschließen.

Möchten Sie den gesetzlich vorgeschriebenen Mindestanforderungen gemäß § 8 AM-VO genügen, empfehlen wir Ihnen für diesen Zweck das Silber Paket.

Um Sicherheit, Funktion und Werterhalt Ihres Türsystems langfristig zu gewährleisten, nutzen Sie die Vorteile der Gold und Platinum Wartungspakete.

Silber	Sicherheitsüberprüfung Prüfung der DORMA Tür einmal jährlich gemäß den gesetzlichen Vorschriften § 8 AM-VO auf ihren betriebssicheren Zustand. Sofern keine sicherheitsrelevanten Mängel festgestellt werden, wird die Prüfung durch den Eintrag ins Prüfbuch dokumentiert. (Keine Reparatur, der Antrieb wird nicht geöffnet. Das Vorliegen des Prüfbuches ist die Voraussetzung.)
Gold	Wartung In Verbindung mit der Sicherheitsprüfung wartet DORMA ein oder zweimal jährlich die Anlagen gemäß der beigefügten Checkliste. <ul style="list-style-type: none">✓ Optische und mechanische Funktions- und Zustandsprüfung✓ der elektrischen und mechanischen Anlagenteile sowie der Impulsgeber✓ Prüfung der Einstellungen✓ Reinigung der Anlage und Sensoren✓ Kostenlose Entsorgung von defekten Teilen
Platinum	„All IN“ Wartung das „Sorgenfrei-Paket“ für neue Türen < 6 Monaten Über das Leistungsspektrum des Gold Paketes hinaus, sind alle anfallenden Kosten der Wartung, Reparatur, auszutauschenden Teile, sowie der Arbeitszeit und Anfahrtskosten im Platinum Paket enthalten. Ausgeschlossen sind lediglich Schäden durch Fremdeinwirkung sowie die Komplettumrüstung der Türanlage von „Alt“ auf „Neu“.

Wir freuen uns auf eine langjährige, angenehme Zusammenarbeit und stehen Ihnen bei Rückfragen gerne zur Verfügung.